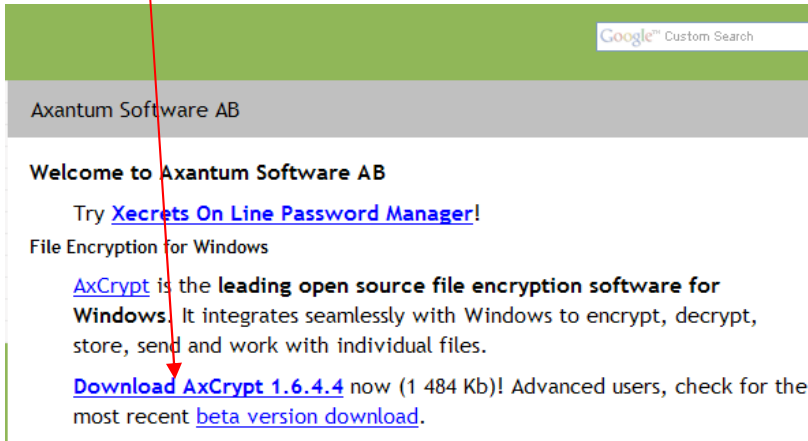


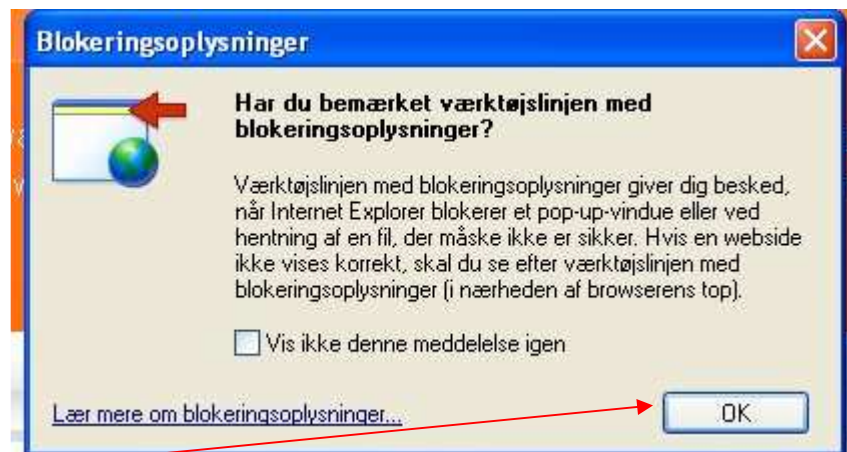
Download et krypteringsprogram

1) Skriv www.axantum.com/ i adresselinien på internettet tryk enter.

2) Klik *her*

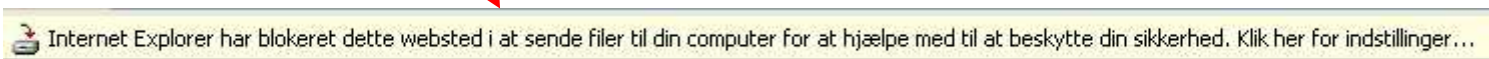


Hvis denne box kommer frem



så tryk OK.

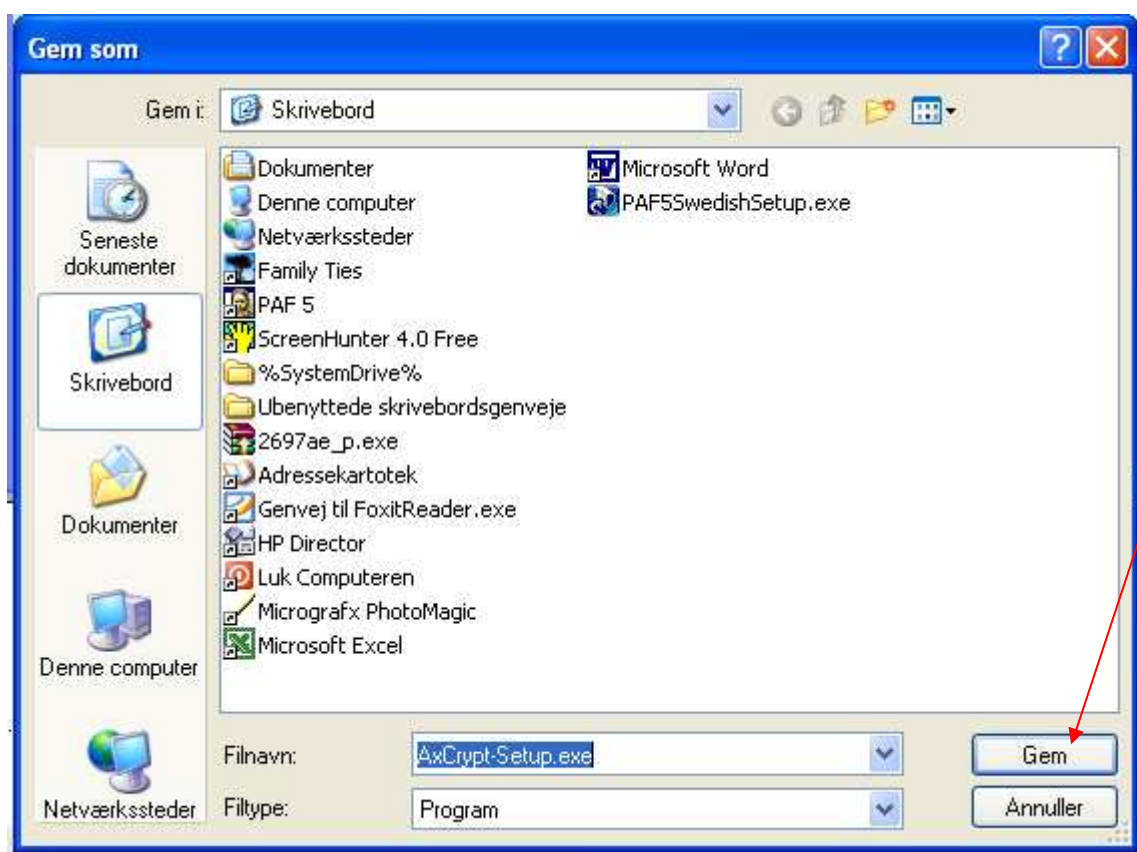
3) Derefter klikkes på den gule linje som er kommet frem lige under værktøjslinjerne



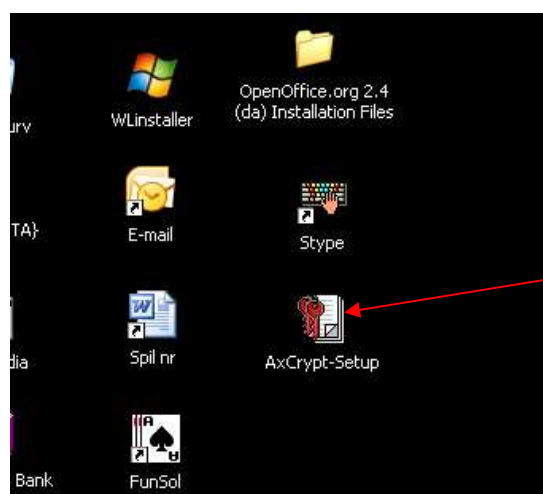
og derefter på hent fil



- 4) Så kommer denne box frem og der trykkes på **Gem**



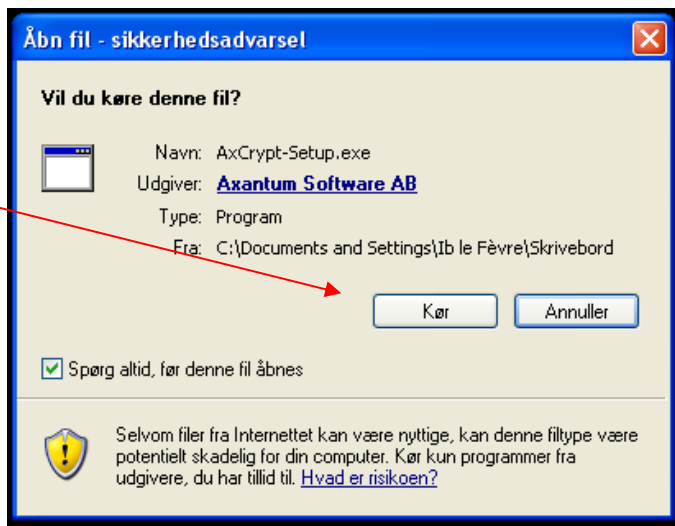
Her vælges skrivebord, derefter trykkes på gem.



- 5) Når alle vinduer er lukket kan man se at Setup-programmet ligger på skrivebordet.

Her dobbelklikker I på det ikon der hedder *Axcrypt-setup.exe*.

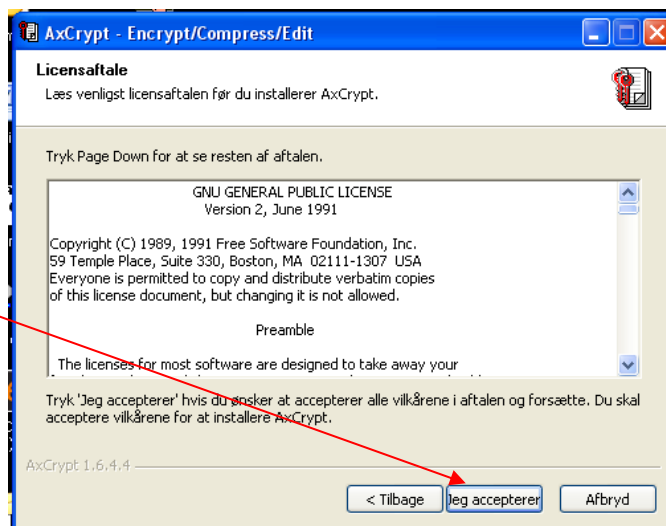
6) Så trykker man på **Kør**



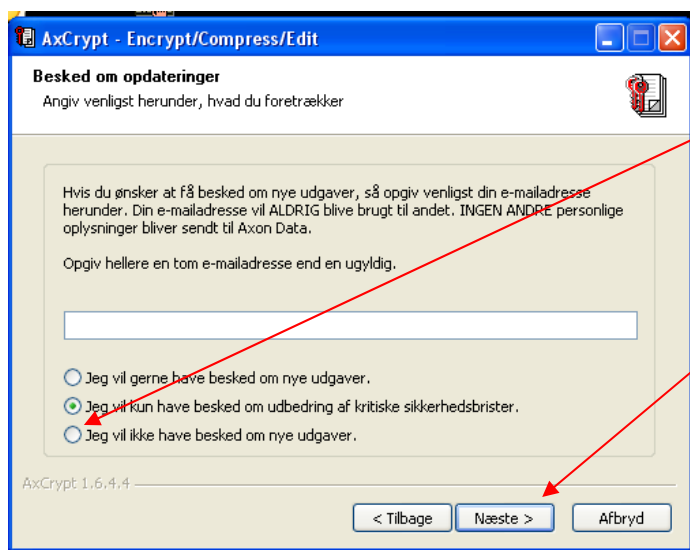
7) Her vælges sprog



8) Her skal man acceptere vilkårene for brug af programmet ellers kan man ikke fortsætte.

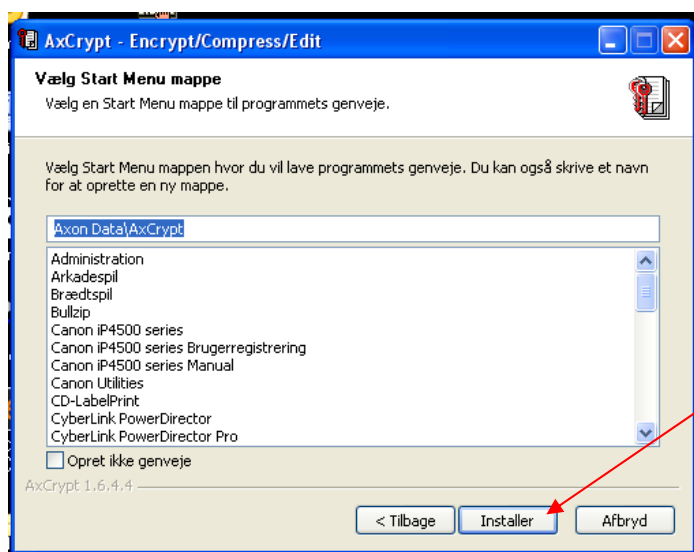
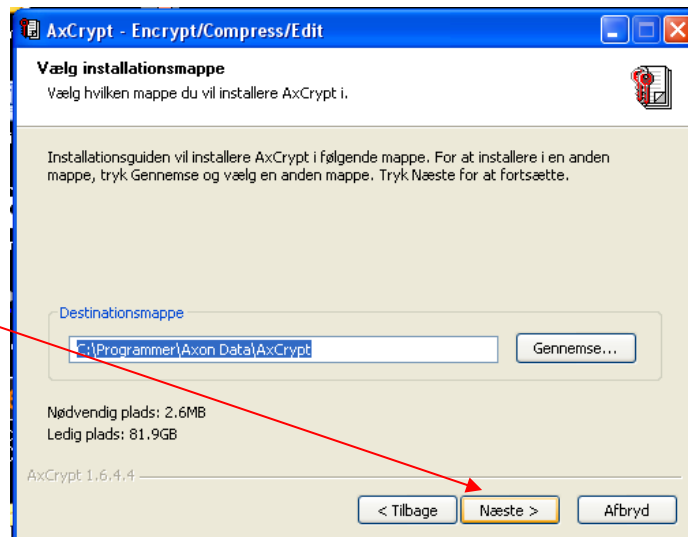


9) Hvis man gerne vil have nyheder fra firmaet kan man skrive sin mailadresse her eller man markerer **nej** og trykker på **Næste**



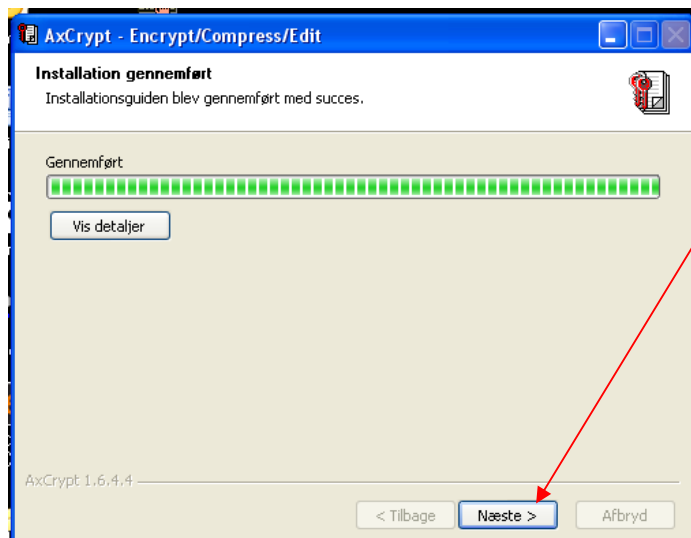
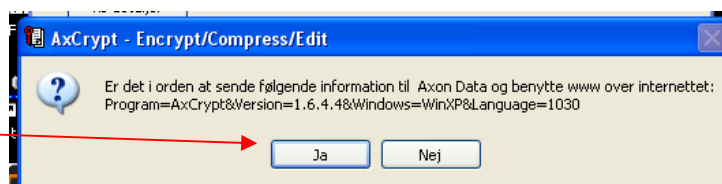
10) Her har man mulighed for at vælge hvor programmet skal ligge på maskinen, men det ligger godt der hvor det anbefales.

Tryk på **Næste**



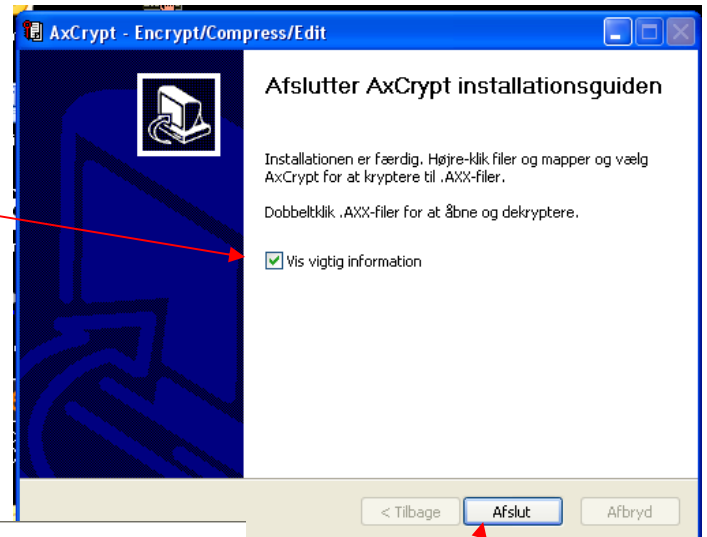
11) Her bliver en genvej til programmet lagt i mappen **Menu Start**. Dette kan man fravælge, men det ligger godt der. Tryk på **Installer**

12) Lige inden installationen er færdig kommer denne meddelelse. Her giver man firmaet tilladelse at lave statistik over downloadet så man trykker **Ja**



13) Installationen er nu færdig og man trykker på **Næste**

Programmet er nu lagt ind i maskinen og er nu klar til brug. Hvis man sætter et flueben **Vis vigtig information** så kommer følgende frem



AxCrypt ReadMe

AxCrypt File Encryption Software - Free Personal Privacy and Security for Windows 2000/XP/Vista with AES-128 File Encryption, Compression and transparent Decrypt and Open in the original application.

Copyright (C) 2008 Svante Seleborg/[Axantum Software AB](#), All rights reserved.

This program is free software; you can redistribute it and/or modify it under the terms of the GNU General Public License as published by the Free Software Foundation; see the [license](#) for details.

Please read the [user manual](#). A free PDF [viewer](#) is required. The most recent version and full documentation is available at the AxCrypt [home page](#).

The present version is compiled and officially signed by Axantum Software AB.

If you find AxCrypt useful and would like to contribute, a voluntary donation of \$5 or \$10 would be greatly appreciated.

You may use the [PayPal](#) icon on the [homepage](#) for convenience, or specify axcrypt@axantum.com as the recipient manually.

Do you like free open source software? You can help motivate the people writing them by nominating your favorites for an [Open Source Award](#), and you can also [rate](#) AxCrypt and other software at [osDir.com](#).

For commercial enquiries about the software, custom modifications, corporate branded versions or consulting services please [contact](#) me via e-mail.

Denne skrivelse fortæller lidt om firmaet bag programmet. Man bliver også opfordret til at give et frivilligt bidrag hvis man syntes om deres arbejde. Hvis man ikke vil informeres om det, kan man bare fjerne fluebenet og trykke på Afslut.

Med dette program kan I kryptere (låse) en hvilken som helst fil eller mappe i ønsker, ved at højre klikke på den og vælge Crypter og skrive et kodeord (password) **husk for alt i verden dette kodeord ellers kan ingen på denne jord hjælpe jer**. Se vejledningen om krypter en fil eller mappe.

mvh jørgen