

## Vedligehold af PC

Med mellemrum skal der ryddes op på en PC.

Det kan gøres med programmet C-Cleaner, som kan hentes gratis på nettet.

Man skriver bare c-cleaner i søgefeltet på Google og får så nogle sider, hvorfra programmet kan hentes.

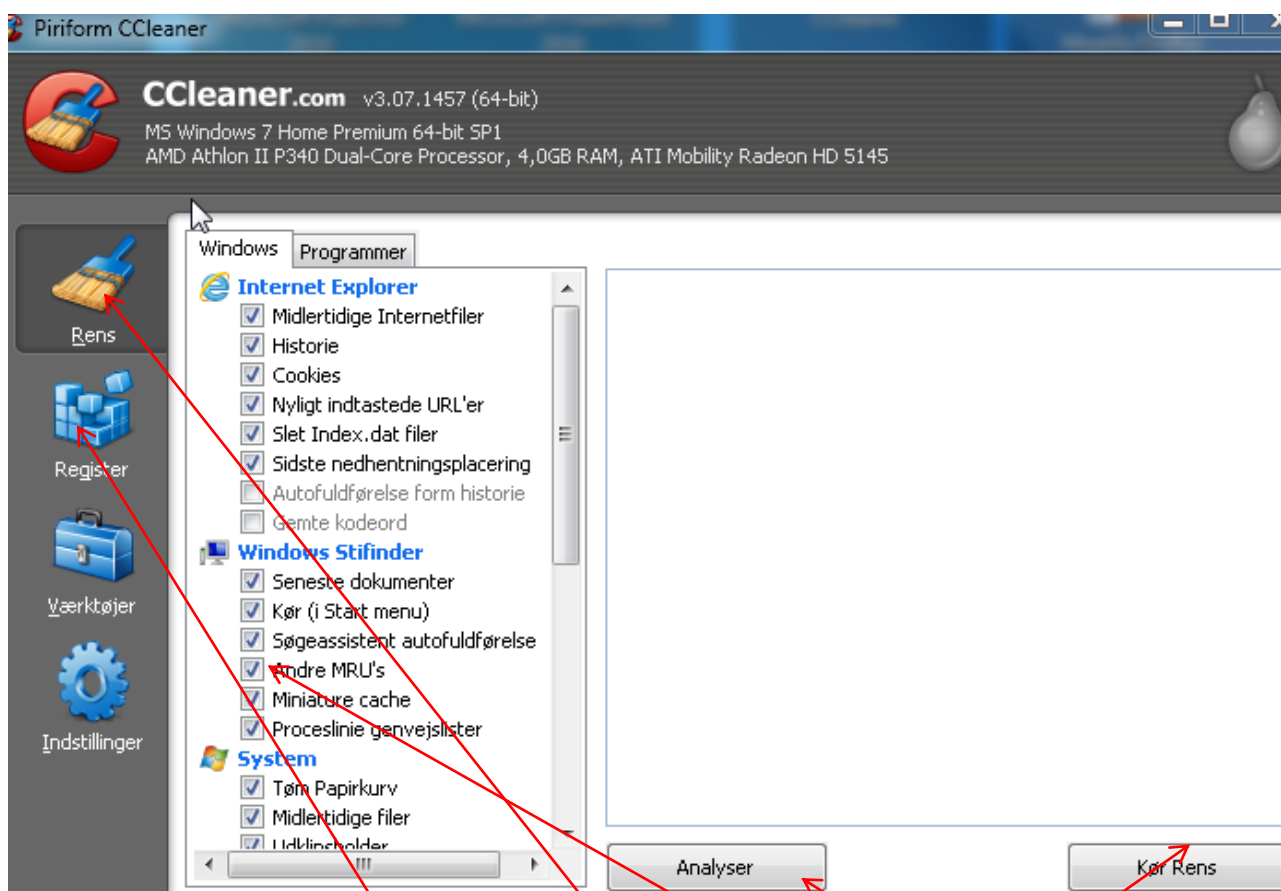
f. eks denne side <http://ccleaner.dk.malavida.com/d549-download-gratis-windows>

Hvorefter man trykker på



### Download CCleaner

Og programmet bliver hentet



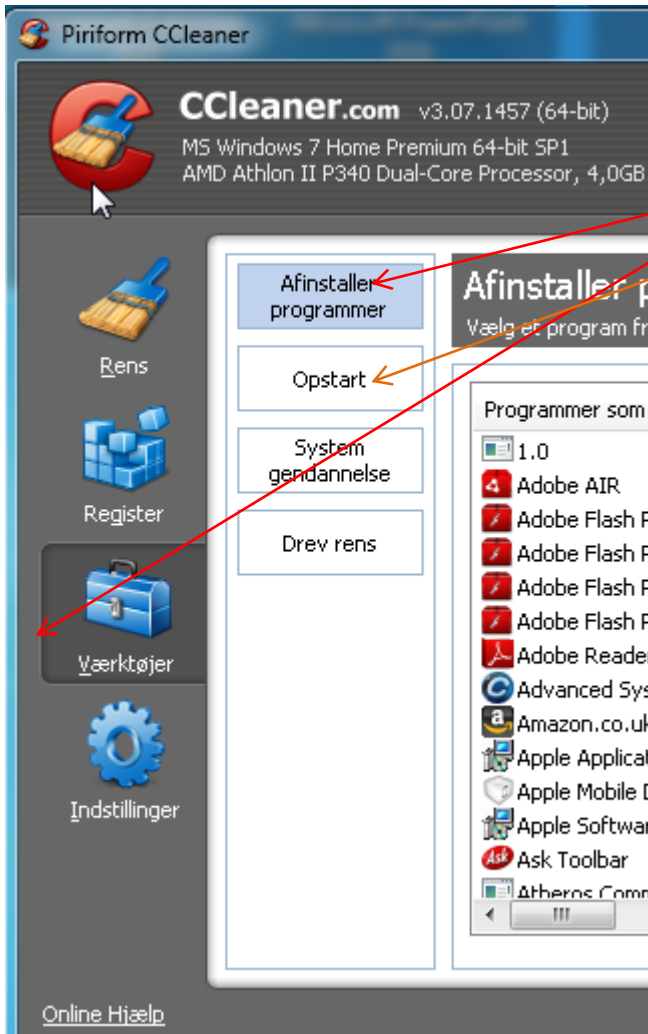
Når programmet er installeret trykker man på rens og derefter analyser

Så finder programmet en masse filer, som kan slettes ved at trykke på rens

Man kan styre, hvad det er der skannes efter ved at sætte flueben her (jeg plejer at bruge de flueben, der er fra starten)

Derefter kan man trykke på Register og derefter skanne efter problemer

Hvorefter man kan udbedre valgte problemer. Her får man mulighed for at gemme en kopi af det man fjerner, Jeg har lavet en mappe, der hedder CC-cleaner, som jeg bruger til at gemme kopien i, så er der mulighed for at hente de filer, der bliver fjernet og geninstallere dem, hvis der skulle blive problemer. (Det har der ikke været, når jeg har brugt programmet)



Hvis man trykker på værktøjer kan man komme til at afinstallere et program

Hvis man trykker på opstart kan man komme til at deaktivere programmer, så de ikke starter ved opstart af PC'en, det kan gøre opstarten hurtigere.

Et andet program, der kan rydde op hedder Advanced system care og kan hentes her <http://www.iobit.com/advancedsystemcareper.html>

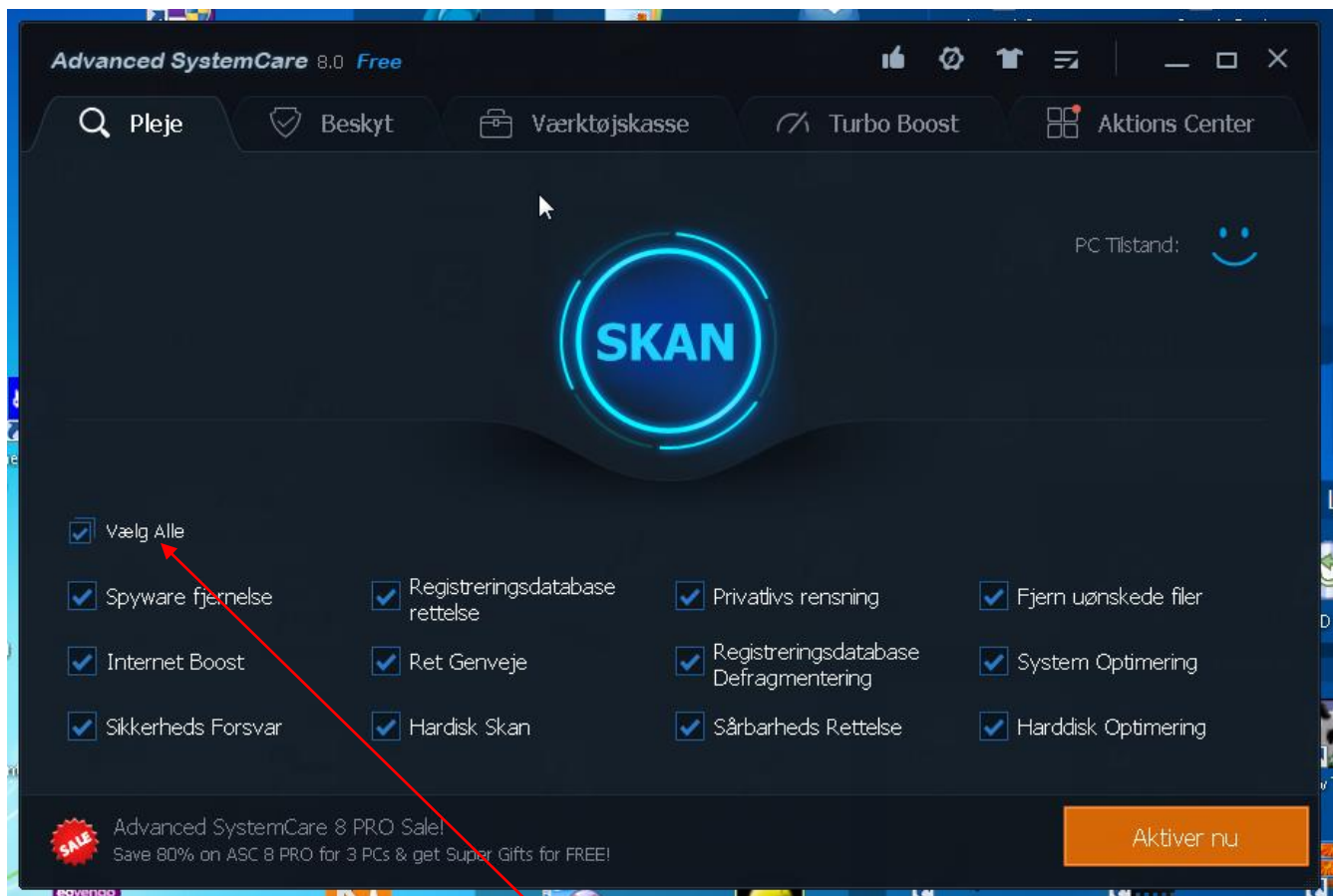
**Advanced SystemCare Free 6**  
Over 150 Million Users' Choice!

- ✓ Provides an Ultimate Solution for TOP PC Performance
- ✓ Detects More Hidden Problems of PC Security and Performance
- ✓ Simpler and Easier to Use
- ✓ Proven by 150 Million+ Users in 220 Countries Worldwide

**Free Download**  
From Our Trusted Partner Sites  
6.0.8 for Windows | 19.0 MB

TOP 11 DOWNLOAD OF 2011  
WINDOWS

Tryk her for at downloade



Hvis man trykker på scan skanner programmet ret hurtigt PC'en og finder en del filer, der kan slettes

Der bliver fundet mest, når man har valgt alle her

Under beskyttelse kan man vælge forskellige ting, der skal beskyttes.

Hvis man klikker på "værktøjskasse" kommer man til forskellige værktøjer. Hold musen stille over en tekst, så kan du se hvad det enkelte værktøj laver.

Hvis du klikker på "turbo boost" kan du ændre forskellige indstillinger, så computeren kommer til at køre hurtigere.

### Glary utilities.

Et 3. vedligeholdelsesprogram hedder Glary utilities. Det findes også i en gratis udgave som kan downloades fra nettet

**Når man downloader programmer fra nettet skal man altid være opmærksom på at man kan være uheldig at få hentet noget, man ikke er interesseret i. Husk at se efter om der er nogle flueben, der skal fjernes før du starter på at downloade programmet.**